

Le seul fabricant de matelas naturel français

Guide

Achat et Entretien

Les Technologies	p2
Les Tailles de Matelas	p3
Les Formes de Matelas	p4
Nos Matieres Naturelles	p5
Les Soutiens du Corps	p6
Accueil et Bien-Etre	p7
Entretien	P8
Mesurer votre Matelas	p10
Nous Contacter	p11



Aucune sous-traitance
du tout ou partie de votre futur matelas

Un seul interlocuteur
Matelas No Stress

Pas de stock
Votre achat d'un matelas déclenche sa fabrication.

Délais de Livraison
Fabrication 8/15j ouvrés + Livraison



Site Matelas, Sommiers et accessoires



Site dédié au Matelas bébé et enfant



Site dédié au Matelas 100% naturel

matelas no stress

matelas no stress

matelas no stress

Sommaire



matelas

Notre savoir faire
et nos innovations
nous permettent
de fabriquer
une large gamme
de Matelas pour tous.

Toutes tailles
jusqu'à 220 cm

Matelas Duo

Une indépendance de couchage pour lit 2
personnes



Les Tailles de Matelas

- **Matelas 1 Personne**
de 70x90 à 100x200 cm
- **Matelas 2 Personnes**
de 140x190 à 200x220 cm
- **Matelas Bébé et nourrissons**
de 30x70 à 70x180 cm
- **Matelas Enfant**
de 90x140 à 90x200 cm
- **Matelas King size**
de 200x200 à 220x200 cm
- **Matelas Rond**
Diamètre 200 à 240 cm
- **Matelas sur Mesure**
Toute Taille, Gabarit Ech:1/1 demandé
- **Matelas demi Corbeille**
De140x190 à 160x200 cm

Les Formes de Matelas

Matelas 1 personne et 2 personnes



Matelas Classique



Matelas Rond



Demi Corbeille



Matelas sur Mesure

Matelas pour Lit Bébé



Classique



Ovale



Berceau
sur-mesure

Les épaisseurs du matelas

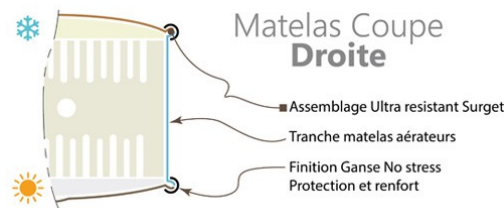
- Les épaisseurs de matelas pour adultes vont de 14 cm jusqu'à 24 cm,
- Les matelas pour lit bébé et enfant de 6 cm à 14 cm.
- Les matelas berceau et sur mesure, vous donnent le choix entre coupe carrée et coupe bercelonnette.

Photo de nos ateliers. Partie Ouatinage et Coutils

Ci-contre, le matelas classique standard pour 1 personne et 2 personnes, le matelas rond permet une meilleure circulation, le matelas en demi corbeille pour vos lits de style ou d'époque, et tout matelas de forme complexe destiné le plus souvent à la caravane et camping car, au bateau et yacht, dont la fabrication nécessitera pour vous la réalisation d'un gabarit papier éch 1/1.

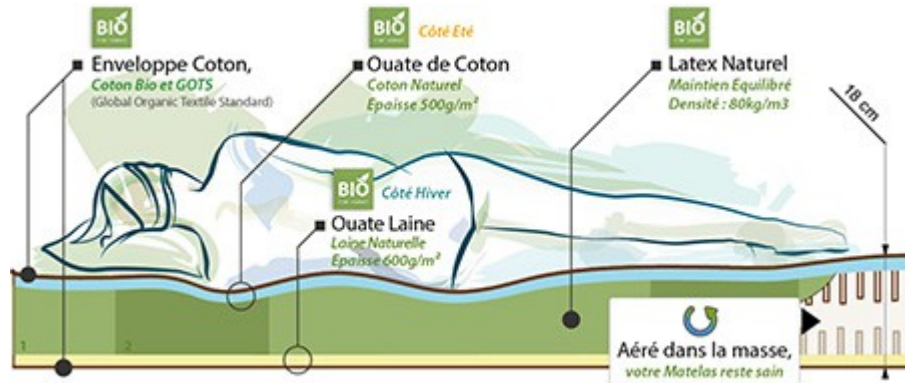
Spécialiste du Matelas sur Mesure

En tant que concepteur et fabricant de matelas, nous couvrons l'ensemble des étapes de fabrication de votre matelas. Nous préparons dans nos ateliers les ouatinages coutils et la découpe de l'ensemble des pièces qui composent votre matelas, sans aucune sous-traitance.



Nos Matieres Naturelles

Identifier l'utilisation des matières certifiées



Ci-dessous, les certificats des matières utilisées dans la fabrication no stress, Les certificats obtenus par nos fournisseurs.



Habillage Coton Côté Hiver du Matelas
Coutil Coton BIO : Oeko Tex © Certificat n°1801009



Garnissage en Laine, Coté Hiver du Matelas
Garnissage Ouatine Laine Organic Natural Wool Europe
Certificat n° 8725



Ame en Latex Naturel
Ame du Matelas en Latex Naturel : Oeko tex © Certificat n°1111052



Ame en Latex Naturel
Ame du Matelas en Latex Naturel : LGA n°21196796 001



Ame en Latex Naturel
Ame du Matelas en Latex Naturel Eurolatex Certificat n°04.04.02



Ame en Fibre de Coco
Ame du Matelas en Coco Certificat: IW 00036 IW



Garnissage Coton, Côté Été du Matelas
Garnissage Coutil Coton BIO GOTS Certificat n°PRJ856743/D1049549



Habillage Bio Coton, Côté Été du Matelas
Habillage Coton Gots © (Gobal Organic Textil Standard) Certificat n°EM1301

UNE TRANSPARENCE UNIQUE SUR LE MARCHÉ

Très rigoureux sur la provenance et l'authenticité des matières que l'on utilise, ces validations administratives, françaises et européennes, nous permettent 2 choses.

- Elles nous assurent de fabriquer un matelas commercialement moral, pour l'environnement.
- Elles vous assurent que les qualités que nous avançons pour nos matelas correspondent à la réalité,



Voir les Matelas
Exclusivement
Naturels

Les Soutiens du Corps

La capacité de portance, opère une contre-pression, un soutien exponentiel à la pression que vous exercez sur le matelas, ce qui vous procure un soutien personnalisé. Plus la pression est importante, plus le soutien de votre matelas devient ferme. Quelque soit votre indice de masse corporelle, et quelque soit la position que vous prenez en dormant, ce matelas vous laisse une vraie liberté de mouvements.

Votre choix pour le soutien

Faites le choix de sa fermeté selon votre morphologie. Pour les matelas 5 zones de confort, 3 Soutiens : Souple, ferme ou très ferme en latex synthétiques, 2 soutiens pour le latex naturel.



Souple
71kg/m³
(moelleux)



Ferme
77kg/m³



Très Ferme
80 et 85kg/m³

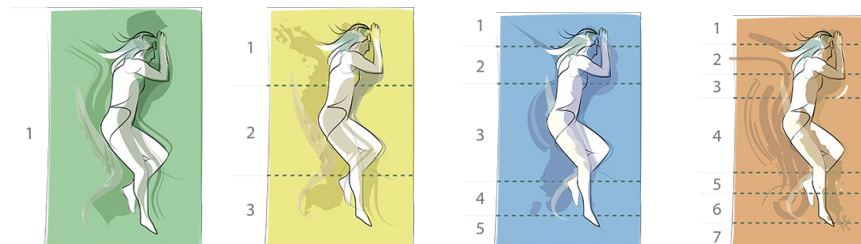
Le tableau ci-dessous vous indique les soutiens en fonction de votre constitution.

Votre Poids (kg) ▶	< 50kg	50 - 60 kg	60 - 70 kg	70 - 80 kg	80 - 90 kg	90 - 100 kg	> 100 kg
< 1m 50	Souple	Ferme	Ferme	Très Ferme	Très Ferme	Très Ferme	
1m 50 - 1m 60	Souple	Ferme	Ferme	Ferme	Très Ferme	Très Ferme	Très Ferme
1m 60 - 1m 70	Souple	Souple	Ferme	Ferme	Ferme	Très Ferme	Très Ferme
1m 70 - 1m 80	Souple	Souple	Souple	Ferme	Ferme	Ferme	Très Ferme
1m 80 - 1m 90		Souple	Souple	Souple	Ferme	Ferme	Très Ferme
1m 90 - 2m 00		Souple	Souple	Souple	Ferme	Ferme	Très Ferme
> 2m 00			Souple	Souple	Souple	Ferme	Très Ferme

Les Zones de Confort

Des zones de perforations, disposées selon votre emplacement sur le matelas, coïncident à certaines parties du corps, appelées « zones de confort ».

Ces zones de confort offrent des fermetés différentes, et correspondent au poids exercé pour chaque partie de votre corps. Vous êtes parfaitement soutenu, à plus forte raison si vous avez mal au dos ou avez la nuque sensible.



Les Accueils

L'habillage de l'âme est sans doute la partie du matelas qui invite le plus au bien-être et au repos. Il est le premier contact, sensoriel et tactile que nous appelons "Accueil".

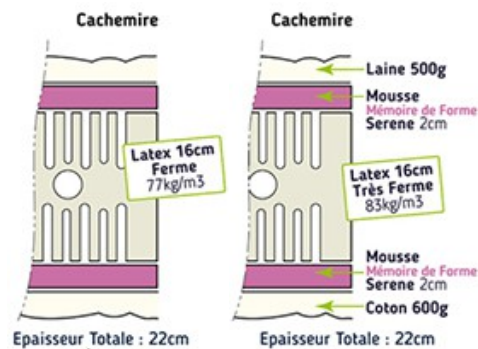
L'accueil peut être plus ou moins profond avant d'atteindre l'âme du matelas et son soutien du corps. Selon les matières que l'on utilise, tissus ou maille, ouatine de laine, coton, ou mousse à mémoire de forme... nous diminuons ou amplifions ces sensations de confort.

Voici les 4 grands accueils no stress, choisissez le confort qui vous ressemble.



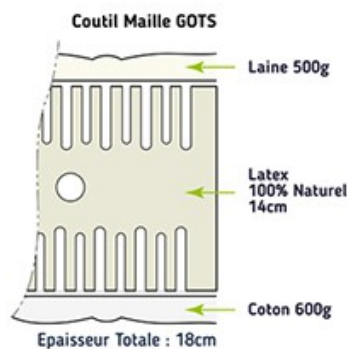
Enveloppant

Mousse à mémoire de forme



Moelleux

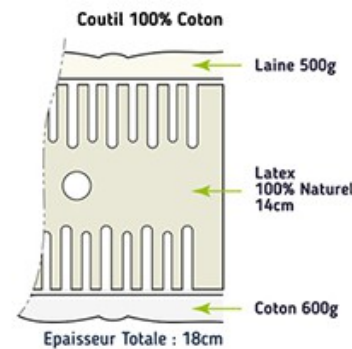
Coutil en Maille



Coton Stretch apporte le moelleux

Ferme

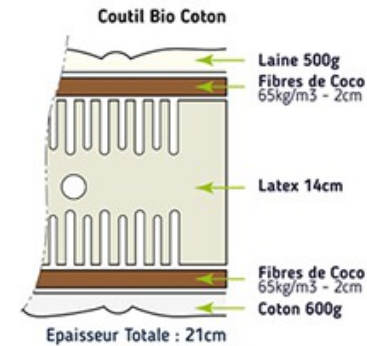
Coutil Tissé



Tissu Coton apporte une fermeté

Très Ferme

Coutil Tissé + Coco



Entretien de votre Matelas no stress 1/2

Votre matelas no stress est réalisé avec le plus grand soin, avec des matières de très grande qualité. Faites un test de dilution dans un coin discret au coton-tige, et observez la réaction avant de procéder au nettoyage.

Nettoyer une tache sur votre Matelas no stress

Tache de café récente : Vous venez de renverser du café, Le plus simple est de tamponner et rincer, avec un chiffon propre et mouillé, jusqu'à dilution total de la tache .

Tache de café sèche : L'eau oxygénée est conseillée sur les traces séchées. L'ammoniaque et eau, dilué de moitié, à taponner avec un chiffon.

Tache de sang : Une tache de sang traitée à l'eau tiède ou chaude va immanquablement s'incruster, L'eau froide diluée avec un peu de savon.

- **sur les matelas coutil bambou** frottez doucement à l'eau savonneuse. Un cachet d'aspirine à dissoudre dans un verre d'eau, ou du sérum physiologique, que vous imbiberiez sur un coton, à appliquer au chiffon sur la tache.
- **sur les matelas coton BIO et GOTS.** Recouvrez entièrement la tache de sang d'amidon humide, Laissez sécher puis frotter doucement la tache. Vous pouvez aussi mouiller à l'eau froide ou passez un glaçon, puis nettoyez à l'eau savonneuse tiède, En cas d'ombre persistante, rincer à l'eau javellisée. La fécule de pomme de terre humide directement sur le sang. L'eau oxygénée ou l'eau salée froide peut être appliquée sur la tache à l'aide d'un chiffon.

Tache d'urine sur le matelas : Imbibez une éponge propre d'ammoniaque dilué, et frottez de façon à humidifier le coutil en profondeur. Laissez agir 15 min puis à l'aide d'une éponge neuve, nettoyez à l'eau chaude.

- Nous préconisons le vinaigre pour nettoyer une tache de pipi sèche sur votre matelas. Humidifiez la tache d'urine avec du vinaigre blanc, recouvrez de Bicarbonate de soude et laissez agir 5 minutes et séchez le matelas pour terminer.

Odeur de pipi de chat : Le mieux est de préparer 1/3 d'eau gazeuse 2/3 de vinaigre blanc. versez modérément le liquide sur la surface sur laquelle se trouve l'urine et laissez-le s'imbiber.

Tache de Moisissure : versez sur le matelas de l'eau bouillante (90°) dans une quantité raisonnable. Puis avec le mélange eau / javel / eau oxygénée nettoyez la tache de moisissure.

Auréole : Tamponner la tache avec un chiffon imbibé d'ammoniaque. Rincer avec un linge mouillé.

Retirez l'odeur d'ammoniaque : Recouvrez d'une pellicule de bicarbonate de soude, en saupoudrant après nettoyage sur le matelas encore humide. Passez l'aspirateur pour enlever le bicarbonate de soude lorsqu'il est sec.

Entretien de votre Matelas no stress 2/2

Votre matelas no stress est réalisé avec le plus grand soin, avec des matières de très grande qualité. Faites un test de dilution dans un coin discret au coton-tige, et observez la réaction avant de procéder au nettoyage.

Nettoyer une tache sur votre Matelas no stress

Tache de Jus de fruit : Mouillez le jus de fruit avec du lait bouillant puis éponger soigneusement, répétez l'opération toutes les demies-heures jusqu'à disparition totale de la tache. Si la tache persiste, frottez le tissu avec de la glycérine puis de rincez à l'eau tiède.

- Vous pouvez utiliser de l'eau et savon doux, ou du trichloréthylène.

Gouttes de Cire incrustées : Grattez la bougie pour retirer le surplus de cire, puis posez un papier essuie-tout pour passer l'ensemble au fer à repasser, jusqu'à ce que la cire liquide soit entièrement absorbée par le papier essuie-tout.

Traces de Maquillage : Posez la face tachée du tissu sur un essuie-tout et imbiber le tout avec de l'alcool à 90°. Si la tache est grasse traitez la trace au liquide vaisselle qui casse les molécules de graisse .

Tache d'Encre : Absorbent le maximum d'encre avec un buvard ou essuie-tout. Puis selon la nature du tissu:

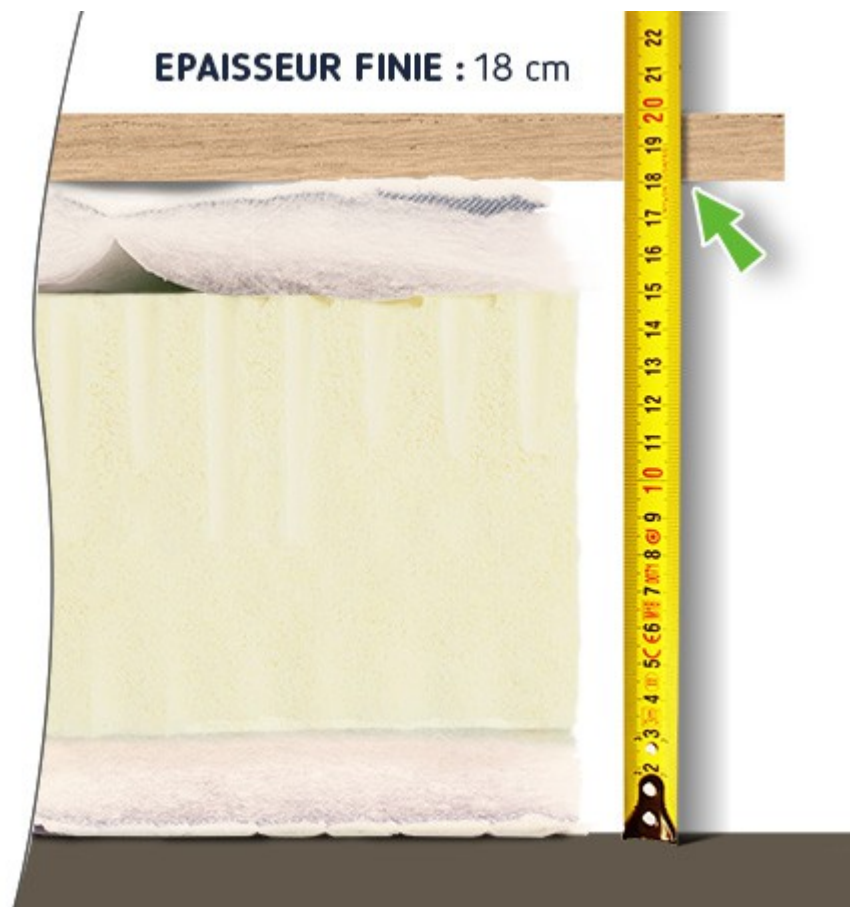
Coutil BIO Coton et GOTS : Appliqué en frottant légèrement à l'alcool à 90° ou avec un mélange eau et Javel

Bambou et Horst : Appliqué en frottant légèrement du jus de citron.




Mesurer votre Matelas

Ne jamais mesurer le matelas sur les bords de côtés, voici la façon de mesurer l'épaisseur d'un matelas de façon fiable.



- Le matelas est posé sur une surface plane et rigide.
- Déposer sans appuyer une planche, ou un manche à balai. En effet, l'accueil et le confort dépendent de l'élasticité des matières qui le composent certes, mais aussi de l'air circulant, lui permettant d'être parfaitement ventiler.
- Mesurer la distance entre la surface sur laquelle est posé le matelas, et le dessous de votre planche.





Matelas no stress

Fabricant Français Authentique



Nos ateliers de confection sont attenants à notre magasin, Grand hall d'exposition de 200m²

Ouvert du lundi au vendredi,
de 9h à 13h et de 14h à 18h
Ouvert le samedi, de 10h à 12h
et de 14h à 19h

167, chaussée Gramme
Tourcoing 59200

Téléphone : 03 66 19 11 80

contact@matelasnostress.fr